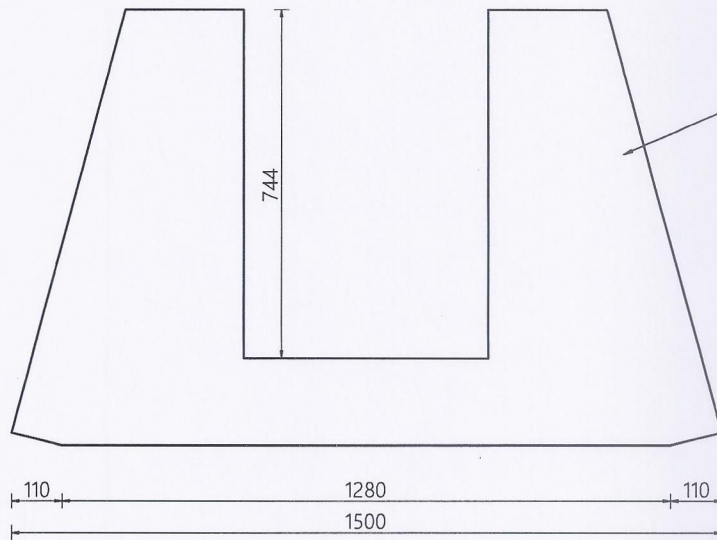

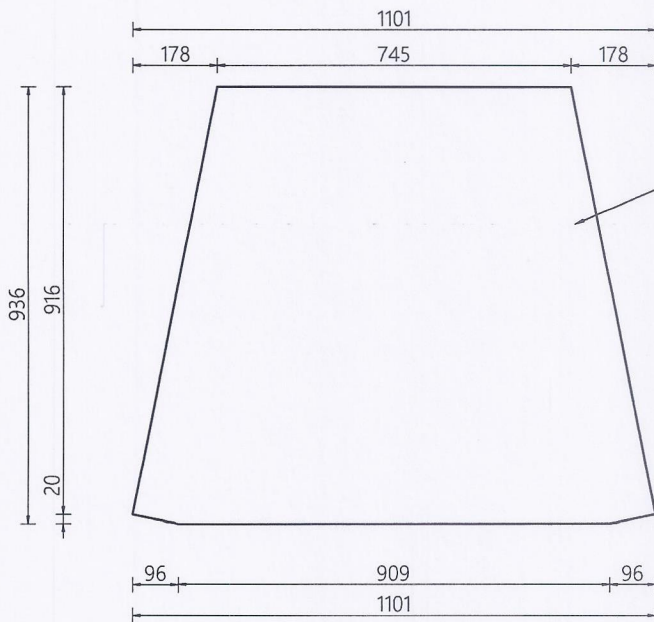


Kraty pomostowe

SKALA 1:16



KOZ 34x38/30x3
szt. 1 $A_n=0,786m^2$ 1



KOZ 34x38/30x3
szt. 15 $A_n=0,866m^2$ 2

UWAGI :

1. Stal S235JR
2. Wymiary podano w mm.

EVEREST SP. Z O.O. SP. KOMANDYTOWA
85-010 Bydgoszcz, ul. Dworcowa 10

Projektował: mgr inż. Władysław Wenski upr. proj. AUB-KZ-7210/206/90 upr. bud. CP-KZ-7342/667/94 specj. konstrukcyjno-budowlana				Podpis: <i>[Signature]</i>		Inwestor: Kołuszkowskie Przedsiębiorstwo Gospodarki Komunalnej Sp. z o.o.	
Sprawdził: mgr inż. Damian Wenski upr. proj. POM/0309/PWOK/13 specj. konstrukcyjno-budowlana				Podpis: <i>[Signature]</i>		Obiekt: Komin żelbetowy H=120m	
Nr proj.: 20200102				Tytuł rys.: Kraty pomostowe			
Branża: Konstrukcja		Data: 01.2020.		Wymiar rys.: 297x210		Skala: 1:16	
Zmiana: 00				Nr rys.: 1006			